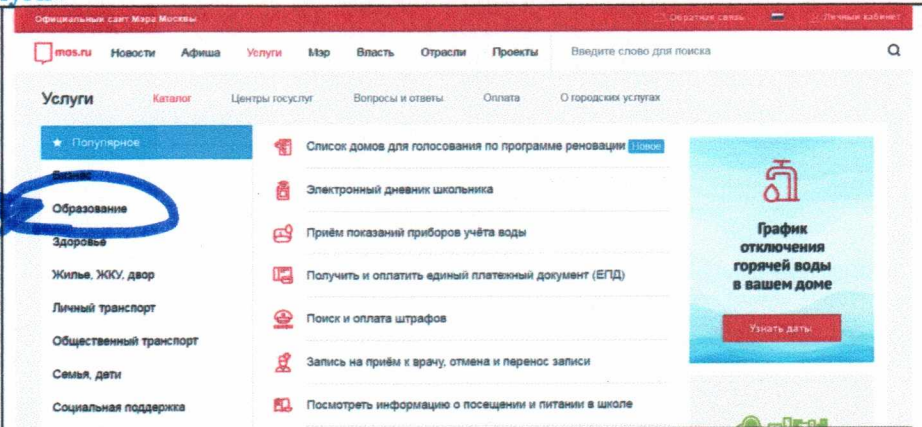


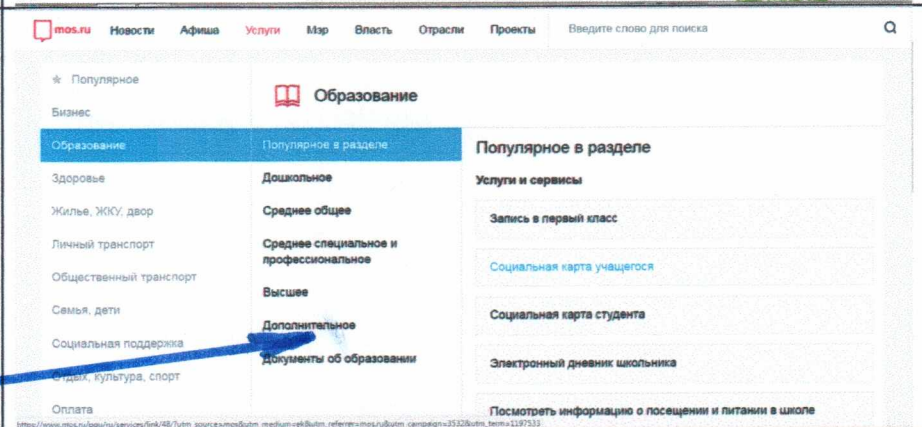
**Инструкция по записи в объединения дополнительного образования  
ГБОУ «Школа № 1527» на 2017-2018 уч. год  
Через Портал госуслуг города Москвы (Официальный сайт Мэра Москвы)**

1. Войти на Портал Государственных услуг города Москвы (Официальный сайт Мэра Москвы) <https://www.mos.ru/>, используя свой логин и пароль.
2. Выбрать вкладку «Услуги»

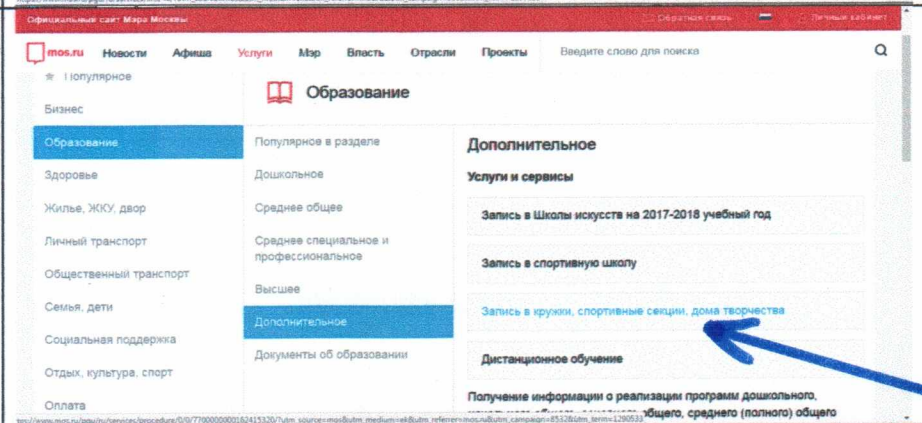
3. В меню, расположенном слева раздел – «Популярное», выбрать вкладку «Образование»



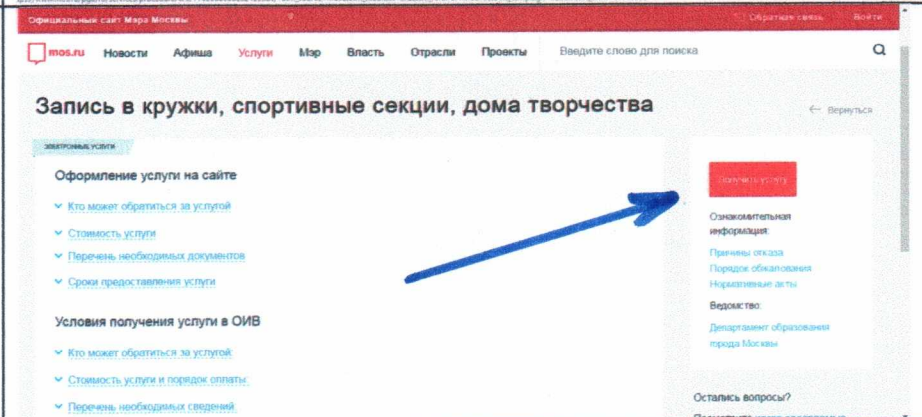
4. В меню, расположенном в центре раздел - «Популярное в разделе», выбрать вкладку «Дополнительное»



5. В меню, расположенном справа раздел – «Дополнительное», выбрать вкладку «Запись в кружки, спортивные секции, дома творчества»



6. Нажать на красную кнопку «Получить услугу»





7. «Шаг 1. Поиск услуги»:

7.1. Заполнить следующие поля:

- Этап обучения – «Начинающий» - на первый год обучения «Продолжающий» - на 2-й и последующие годы обучения.

В поле «Поиск» - название кружка (например «Футбол»)

Нажать «Расширенный поиск» и заполнить сведения об обучающемся

- Наименование учреждения – **ГБОУ Школа № 1527**

- Место нахождения (метро) – «Коломенская»

7.2. Нажать синюю кнопку внизу странички «Найти»

Шаг 1. Поиск

Наименование этапа: первый год занятий. Продолжающий этап: ведется дополнительный набор на второй и последующие годы занятий.

Этап обучения \*  Начинающий  Продолжающий ?

Поиск  ?

Расширенный поиск

Сведения о будущем учащемся

Возраст ребенка

Пол  Мужской  Женский

Наименование учреждения

Место нахождения

Метро  Район

Метро  ?

Выберите вид деятельности

8. «Шаг 2. Выбор услуги»:

Из представленных объединений ДО выбрать интересующее, нажав на синюю кнопку «Выбрать»

Шаг 2. Выбор услуги

Шахматы для учащихся 1-5 классов (Карташев В.А.), Ознакомительный

Учреждение: ГБОУ Школа № 1527

Адрес: Москва, Нагатинский Затон, Андропова просп., д. 17, корп. 3, Коломенская

Стоимость оказания услуги: платно, стоимость за месяц 2 600 00 рублей, за 1 занятие: 325 00 рублей

Идет прием

9. На страничке «Шаг 3. Выбор даты и времени» выбрать то, что будет предложено.

- Этап обучения – «Начинающий» - на первый год обучения «Продолжающий» - на 2-й и последующие годы обучения. нажать синюю кнопку «Продолжить»

Шаг 3. Выбор даты и времени

Сведения о занятиях

Дата начала занятий \*

Преподаватель \*

Этап обучения

10. Далее заполнить все необходимые поля и отправить заявление.

11. После отправки Заявления на указанный Вами адрес электронной почты придет сообщение о регистрации Вашего Заявления на портале, и присвоении ему номера.

12. После этого Вам необходимо прийти в Школу к Специалисту по записи в объединения ДО (каб. № 9, здание старшей школы, режим работы: пон-птн 09:00-18:00, контактный телефон: (499)618-81-01) для заполнения Заявления и зачисления ребенка в группу обучения. С собой иметь Свидетельство о рождении ребенка (оригинал - для сверки данных).

**ВНИМАНИЕ! ТОЛЬКО ПОСЛЕ ПОДПИСАНИЯ ЗАЯВЛЕНИЯ У СПЕЦИАЛИСТА ШКОЛЫ РЕБЕНОК ДЕЙСТВИТЕЛЬНО ЗАПИСАН НА ЗАНЯТИЯ И МОЖЕТ ИХ ПОСЕЩАТЬ!**