

**Городской экспертно-консультативный
совет родительской общественности
при Департаменте образования города Москвы**

**Комиссия по профилактике негативных проявлений
среди обучающихся**

Галузина Ольга Алексеевна

Заместитель председателя Экспертно-консультативного совета родительской общественности при
Департаменте образования города Москвы

+7 (926) 595 42 32, GaluzinaOA@mail.ru




ЭКСПЕРТНО-
КОНСУЛЬТАТИВНЫЙ
СОВЕТ
РОДИТЕЛЬСКОЙ
ОБЩЕСТВЕННОСТИ

Правила поведения при нападении собак



Собака друг или враг?



Нам достаточно часто приходится вступать в контакт с собаками.

Собаки на протяжении многих веков являются спутниками и помощниками человека.



Собака друг или враг?

Представьте, что вы совершаете пробежку по парку или катаетесь на велосипеде по своему району, и вдруг к вам подскакивает незнакомая собака, начинает рычать и демонстративно наступать.

Что делать в таком случае?

В таких ситуациях можно повести себя правильно и неправильно.



Статистика нападения собак на человека

Согласно статистике, каждый год около 3,7 миллионов человек подвергаются нападениям собак.

Это могут быть как бродячие собаки, которых в последние годы становится все больше, так и домашние любимцы.



Правила поведения

Чтобы не пострадать от укусов собаки, сохраняйте спокойствие и предпримите меры безопасности.




Что делать в случае нападения собаки

Не паникуйте.

Собаки и некоторые другие животные чувствуют чужой страх.

Если вы испугаетесь, побежите или закричите, собака или нападет или решит, что вы ей угрожаете.



ЭКСПЕРТНО-
КОНСУЛЬТАТИВНЫЙ
СОВЕТ
РОДИТЕЛЬСКОЙ
ОБЩЕСТВЕННОСТИ

Что делать в случае нападения собаки

Замрите и не двигайтесь

Когда собака приблизится к вам, застыньте на одном месте, вытянув руки вдоль тела, как дерево, и опустите глаза.



- Не смотрите в глаза собаке - это может спровоцировать нападение.
- Стойте сбоку от собаки и держите ее в своем поле зрения. Это даст собаке понять, что вы не опасны.
- Не подставляйте руки и ноги под удар - держите их прижатыми к телу. Собака может близко подойти к вам и даже понюхать, но не укусит.

Что делать в случае нападения собаки

Не пытайтесь убежать

Бег может пробудить в собаке естественную потребность преследовать добычу.

Кроме того, вы все равно не сможете убежать от собаки, и даже если вы будете ехать на велосипеде, многие собаки смогут догнать вас.



ЭКСПЕРТНО-
КОНСУЛЬТАТИВНЫЙ
СОВЕТ
РОДИТЕЛЬСКОЙ
ОБЩЕСТВЕННОСТИ

Что делать в случае нападения собаки



Отвлеките собаку другим предметом

Если собака будет угрожать вам, дайте ей что-то, что она сможет укусить, - рюкзак или бутылку с водой.

Подойдет любая вещь, которая защитит вас от укуса. Вещь может отвлечь собаку и даст вам время на то, чтобы уйти.

- Если направляетесь в места, где могут быть дикие собаки, возьмите с собой лакомства или игрушки.
- Если к вам подойдет агрессивная собака, бросьте в сторону игрушки или лакомства.

Возможно, собаку больше заинтересуют они, а не вы.



Самозащита

Встаньте к собаке лицом и произнесите команду «Назад»

- Говорите уверенным и властным ГОЛОСОМ.
- Не смотрите собаке в глаза.
- Собака может испугаться и уйти.



Самозащита

Не визжите, поскольку это лишь еще больше разозлит собаку.

Если на вас не нападают, причинять вред животному недопустимо.



Самозащита

Защитите лицо, грудь и горло

Если во время нападения вы упадете на землю, перевернитесь на живот, подожмите ноги под себя и зажмите кулаками уши.

Не кричите и не откатывайтесь в сторону, поскольку это только еще больше разозлит собаку.



Самозащита

Медленно и осторожно постарайтесь покинуть место происшествия.

Когда собака потеряет интерес к вам, начните медленно отступать, не совершая резких движений.

Не так просто сохранять спокойствие и неподвижность в стрессовой ситуации, однако это лучшее, что вы можете сделать, если собака не кусает вас.

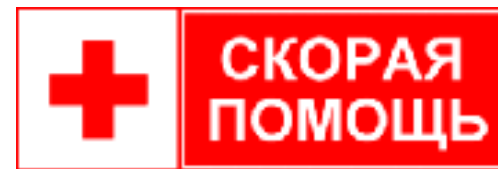


Последствия стычки с собакой

Обработайте раны.

Если вас покусала собака, вам следует сразу же обработать даже самые мелкие раны, поскольку укусы животного могут занести инфекцию.

- Тщательно промойте рану. Промойте поврежденную область теплой водой с мылом.
- Наложите повязку. Используйте пластырь (для мелких укусов) или стерильные повязки (для крупных ран).
- Осмотрите раны на признаки инфекции, включая красноту, тепло, болезненность и гной.
- Обратитесь к врачу, в травмпункт.



Обратите внимание на предупреждающие знаки

Большинство собак не являются агрессивными - они любопытны и защищают свою территорию.

Чтобы избежать нежелательных конфликтов, важно понимать, играет ли собака либо она действительно агрессивна.

- **У разъяренной собаки** могут быть **видны белки глаз**, особенно если обычно их не видно.
- **Прижатые к голове уши** говорят об агрессии, а уши в спокойном состоянии или приподнятые уши указывают на то, что собака дружелюбна.
- Если **тело собаки напряжено, вытянуто и не двигается** (голова, плечи и бедра не смещаются по отношению друг к другу), это может быть опасно.
- Если же **собака бежит прямо и целенаправленно**, она может готовиться к нападению.




СИГНАЛЫ ПРИМИРЕНИЯ

или

«Если ты думаешь, что я хочу драться, то знай: я не собираюсь этого делать»:




быстрым движением языка облизывает губы или нос



садится или ложится



смотрит в сторону



прикрывает глаза и моргает



обнюхивает землю



зевает



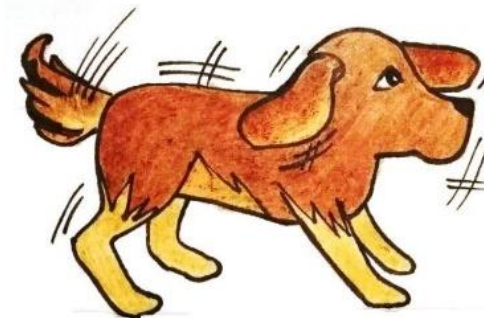
приближается по дуге, а не по прямой



чихает



чешется



встряхивается



ЭКСПЕРТНО-
КОНСУЛЬТАТИВНЫЙ
СОВЕТ
РОДИТЕЛЬСКОЙ
ОБЩЕСТВЕННОСТИ

СИГНАЛЫ СБЛИЖЕНИЯ или «Привет, давай познакомимся!»:



игривый поклон



мягко поднятая
передняя лапа




выгнутая спина



опущенные уши



«улыбка» во всю пасть



переворачивание
на спину



низко опущенный
или быстро
виляющий хвост



пригибание к земле



стремление избежать
зрительного контакта




отсутствие
напряженной
миимики



СИГНАЛЫ ОТДАЛЕНИЯ

или
«Отстань, а то пеняй на себя!»:



стоит прямо, во весь рост,
широко расставив задние лапы



выгибает шею,
спина при этом
прямая, жесткая



рычит, оскаливается



держит уши торчком



напрягает морду



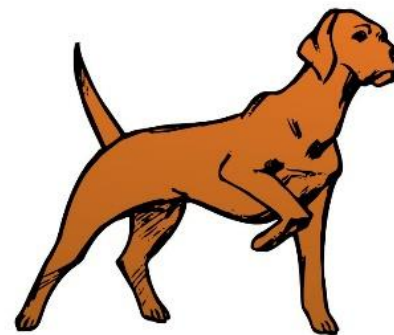
поднимает хвост,
может сдержанно
вилять кончиком



смотрит в упор
(зрачки расширены)



вздыхливает шерсть



раздувает ноздри,
замирает
с поднятой лапой



ЭКСПЕРТНО-
КОНСУЛЬТАТИВНЫЙ
СОВЕТ
РОДИТЕЛЬСКОЙ
ОБЩЕСТВЕННОСТИ

Внимание!

Не злите собаку!

- Не трогайте собаку, когда она ест или ухаживает за своими щенками. В такие моменты у собак усиливается защитный рефлекс.
- Не улыбайтесь собаке. Вам кажется, что вы пытаетесь проявить дружелюбие, но собака воспринимает улыбку как оскал перед дракой.
- Если собаку постоянно держат на привязи, она может быть очень агрессивной, поэтому не приближайтесь к ней.



Внимание!

Опасайтесь всех неизвестных собак!

Лучше всего всеми силами избегать конфликтов с собаками. Если вы видите собаку, которая может быть опасна, держитесь от нее подальше.

Если вы будете с осторожностью относиться ко всем собакам, пока не убедитесь, что они безвредны, вы сможете избежать стычек с агрессивными животными.



НИИ скорой помощи им. Н.В. Склифосовского

Адрес: 129010, г. Москва, Сухаревская площадь, дом 3

Схема проезда: Станция метро Сухаревская, Проспект Мира (кольцевая), далее пешком.

Телефоны:

Справочная: (495) 680-41-54, 680-93-60;

Диспечерская: (495) 680-07-06, факс (495) 680-89-76;

Регистратура: (495) 680-85-47, 680-67-22;

Центральная справочная телефон: (495) 680-41-54.



ЭКСПЕРТНО-
КОНСУЛЬТАТИВНЫЙ
СОВЕТ
РОДИТЕЛЬСКОЙ
ОБЩЕСТВЕННОСТИ

Центр экстренной психологической помощи

ГБОУ ВПО «Московский государственный психолого-педагогический университет»

г. Москва, Шелепихинская набережная, д. 2А

- **Телефон/факс:** +7 (499) 795-15-07.
- **E-mail:** cepp@mgppu.ru.
- *Сектор экстренного реагирования и психологического консультирования:*
- **Телефон/факс:** +7 (499) 795-15-01.
- **Факс:** +7 (499) 795-15-07.
- *Сектор дистанционного консультирования «Детский телефон доверия»:*
- **Телефон:** +7 (499) 795-15-03.
- **Факс:** +7 (499) 795-15-07.
- **E-mail:** dtd@mgppu.ru.
- *Детский телефон доверия*
- **Телефоны:** 8-800-2000-122, +7 (495) 624-60-0

Оказание экстренной психологической помощи субъектам образовательной среды, психологическое консультирование детей, родителей, работников сферы образования в кризисных ситуациях.



ЭКСПЕРТНО-
КОНСУЛЬТАТИВНЫЙ
СОВЕТ
РОДИТЕЛЬСКОЙ
ОБЩЕСТВЕННОСТИ

Медицинские учреждения



Городское консультативно-психиатрическое диспансерное отделение ГБОУ здравоохранения города Москвы

СПРАВОЧНАЯ

тел. 8(495)952-66-18

Телефон доверия
(круглосуточно)

8(495)960-34-62

Регистратура ГКПДО

тел. 8(495)954-37-54
8(495)633-97-20

Отдел госпитализации (с
13.00 до 17.30 часов)

тел. 8(495)958-37-07

Приемное отделение

тел. 8(495)952-49-20

Амбулаторная судебно-
психиатрическая
экспертиза

тел. 8(495)954-51-11

**«Научно-практический центр психического здоровья
детей и подростков им. Г.Е. Сухаревой Департамента
здравоохранения города Москвы» (до 16 лет).**

г. Москва, 5-й Донской проезд, д. 21А.



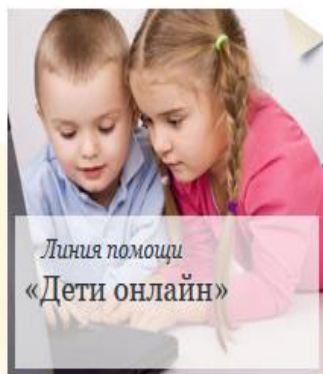
ЭКСПЕРТНО-
КОНСУЛЬТАТИВНЫЙ
СОВЕТ
РОДИТЕЛЬСКОЙ
ОБЩЕСТВЕННОСТИ

Горячая линия Дети России Онлайн 8 800 25 000 15



Дети России **Онлайн**


Сделаем интернет безопаснее вместе



Линия помощи
«Дети онлайн»



Журнал
«Дети в информа-
ционном обществе»



Статистика и
Исследования



Образовательные
проекты



Горячая линия
8 800 25 000 15

Звонки по России бесплатны



Напиши письмо на Линию
помощи или  Пообщайся в
чате



Посмотрите видео

Узнайте больше о Линии
помощи



ЭКСПЕРТНО-
КОНСУЛЬТАТИВНЫЙ
СОВЕТ
РОДИТЕЛЬСКОЙ
ОБЩЕСТВЕННОСТИ

**ГОРОДСКОЙ ЭКСПЕРТНО-КОНСУЛЬТАТИВНЫЙ СОВЕТ
РОДИТЕЛЬСКОЙ ОБЩЕСТВЕННОСТИ
ПРИ ДЕПАРТАМЕНТЕ ОБРАЗОВАНИЯ г. МОСКВЫ**

<http://roditel.educom.ru/>

Председатель

Мясникова Людмила Александровна

myasnikoval@mos.ru

mjasnikowana@yandex.ru

Комиссия по профилактике негативных проявлений

Галузина Ольга Алексеевна

+7 (926) 595-42-32

Контакты для обращения:

8 (963) 670 – 34 – 90

8 (966) 198 – 95 – 56

nebudzavisim@mail.ru



ЭКСПЕРТНО-
КОНСУЛЬТАТИВНЫЙ
СОВЕТ
РОДИТЕЛЬСКОЙ
ОБЩЕСТВЕННОСТИ